

平成21年6月10日

照会先

老健局計画課認知症・虐待防止対策推進室

室長 井内 雅明

室長補佐 田仲 教泰

電話：03-5253-1111（内線 3868、3869）

FAX：03-3595-3670

報道関係者各位

「認知症サポーター」100万人達成

及び

「認知症サポーター100万人達成記念報告会」の開催について

平成17年度から開始した「認知症を知り地域をつくる10ヵ年」構想の一環である「認知症サポーター100万人キャラバン」は、「認知症サポーター」を全国で100万人養成することを目標に推進してきたところです。

今般、別添の実施状況報告書のとおりその目標を達成したため、記念報告会を開催することとなりました。

なお、詳細については、当事業の事務局である全国キャラバン・メイト連絡協議会にご照会ください。

照 会 先	法人格 特定非営利活動法人
	地域ケア政策ネットワーク
	団体名 全国キャラバン・メイト連絡協議会
	担当者名 土屋、門倉
	電話番号 Tel03-3266-0551 Fax03-3266-1670
	E-mail caravanmate@orange.email.ne.jp

平成21年6月10日

全国キャラバン・メイト連絡協議会

事務局長・菅原 弘子

## 「認知症サポーター」100万人達成のご報告 と 「認知症サポーター100万人達成記念報告会」のご案内

「認知症サポーター」が平成21年5月31日をもちまして、ついに100万人を突破いたしました。これを記念しまして、当連絡協議会では、「認知症サポーター100万人達成記念報告会」を開催する運びとなりました。

これまで「認知症サポーター100万人キャラバン」にご尽力いただきました全国各地のキャラバン・メイト（認知症サポーター養成講座の講師役ボランティア）、認知症サポーターの方たちに感謝状を贈呈、活動内容をご紹介し、今後のさらなる発展的な活動に役立てていただくとするものです。

つきましては、下記の通りご案内申し上げます。

※当日ご参加いただいた方には『学校用副教材』（小学生版・中学生版）を配布いたします。

### 「認知症サポーター100万人キャラバン」とは

平成17年度に厚生労働省が開始した「認知症を知り地域をつくる10ヵ年キャンペーン」の一環である「認知症サポーター100万人キャラバン」は、「認知症サポーター」を全国で100万人を目標に養成し、日本全国で「認知症になっても安心して暮らせるまち」を市民の手によってつくることを目指しています。

「認知症サポーター」は、認知症について理解し、認知症の人やその家族を温かく見守り、支援する応援者です。「認知症サポーター」は、「認知症の人を支援します」という意思を示す「目印」であるブレスレット（オレンジリング）をもっています。

都道府県、市区町村などの自治体が、一般住民、学校、地元企業等を対象に住民講座を展開しているほか、大手スーパー、金融機関、マンション管理会社等、住民と身近に接する機会の多い全国規模の企業・団体等において、全社を挙げた「認知症サポーター」養成の取り組みも進んでいます（※）。

また今年度からは小中学校での認知症サポーター養成が全国的に推進されます。

## 記

主催：全国キャラバン・メイト連絡協議会  
後援：厚生労働省(予定)  
日時：平成21年7月26日(日) 13:00～17:00  
会場：砂防会館 別館シェーンバツハ・サポー(定員約1000人)  
東京都千代田区平河町2-7-5  
内容：プログラム参照  
参加費：無料

以上

## プログラム

13:00 開会挨拶 全国キャラバン・メイト連絡協議会推進委員会 委員長 若杉史夫  
来賓挨拶 厚生労働大臣(調整中)

13:15 認知症サポーター100万人達成活動報告  
全国キャラバン・メイト連絡協議会 事務局長 菅原弘子

### 【認知症サポーター100万人達成功労者への感謝状】

13:30 ・地域で活動するサポーター5組  
・職域で活動するサポーター5企業(団体)  
・年度別(17年～20年)講座開催回数20回以上のキャラバン・メイト  
・年度別対象者(住民・企業団体・学校・行政)別講座開催各上位者

### 【サポーター講座デモンストレーション】

14:30 金融機関編 モデレーター 永島 徹 社会福祉士/NPO 法人風の詩

### 【小・中学生サポーターの推進】

14:50 小・中学校でのサポーター講座開催と『認知症副読本』の活用説明  
厚生労働省老健局計画課 認知症・虐待防止対策推進室

15:00 10分 休憩

### 【もっと認知症を知ろう・リレートーク】

15:10 今からできる認知症予防 群馬大学医学部教授 山口 晴保  
認知症の早期発見・受診・診断 敦賀温泉病院院長 玉井 顯

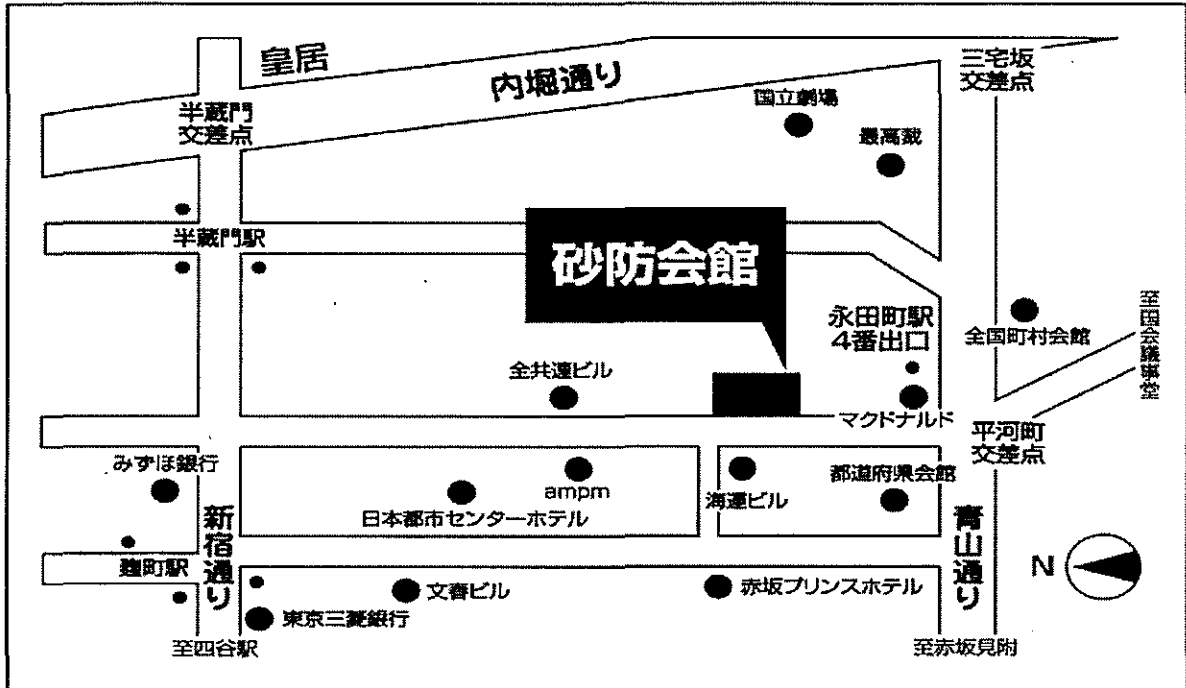
17:00 閉会 あいさつ

## 【会場地図】

### ■砂防会館

■所在地 東京都千代田区平河町2-7-5  
TEL: (03)3261-8386 (代表)

■交通 有楽町線・半蔵門線・南北線「地下鉄永田町駅」4番出口、徒歩1分



※上記会場へのお問い合わせは、会場へのアクセス方法のみとさせていただきますようお願いいたします。

貴社名 \_\_\_\_\_ 所属 \_\_\_\_\_

ご氏名 \_\_\_\_\_

TEL \_\_\_\_\_ FAX \_\_\_\_\_

E-mail \_\_\_\_\_

※定員を超えるお申し込みがあった場合のみ、ご連絡をさしあげます。その他の場合は、参加申し込み受付については、ご返信いたしませんのでご了承ください。

(※)認知症サポーターがいる  
おもな企業・職域団体

実施主体	合計	
	人数	回数
警察	3,598	70
消防	4,099	119
刑務所	262	3
電力会社	322	10
ガス会社	359	10
金融機関	11,526	340
郵便局	891	29
保険会社	589	16
交通機関(鉄道、バス、モノレール)	1,563	37
タクシー	977	32
トラック	53	2
空港・航空	81	2
スーパー・百貨店	14,596	517
マンション管理	28,728	595
理美容	734	12
飲料会社	366	18
新聞	253	8
ホテル・宿泊施設	225	9
自動車学校・教習所	269	4
警備会社	129	3
医師会・歯科医師会等	1,385	35
薬局・薬剤師会	1,378	29
司法書士・リーガルサポートセンター等	245	8

平成21年5月31日現在

照 会 先	法人格 特定非営利活動法人 地域ケア政策ネットワーク 団体名 全国キャラバン・メイト連絡協議会 担当者名 土屋、門倉 Tel03-3266-0551 Fax03-3266-1670 E-mail caravanmate@orange.email.ne.jp
-------------	---

## 「認知症サポーター100万人キャラバン」実施状況(抜粋)

平成21年5月31日現在

※市町村別の実績等については、今後、当省のホームページに掲載する予定なのでご留意ください。

# 1. 認知症サポーターの人数

認知症サポーター数 (キャラバン・メイト33,498人を含む) 合計 1,004,491人

※カウント数外：計画書の提出があり報告書の提出がないサポーター数=85,895人  
※平成21年5月31日現在(平成21年6月4日までに提出された実施報告書に基づく)

## 《内訳》

◎認知症サポーター数 970,993人 (講座開催回数 25,198回)

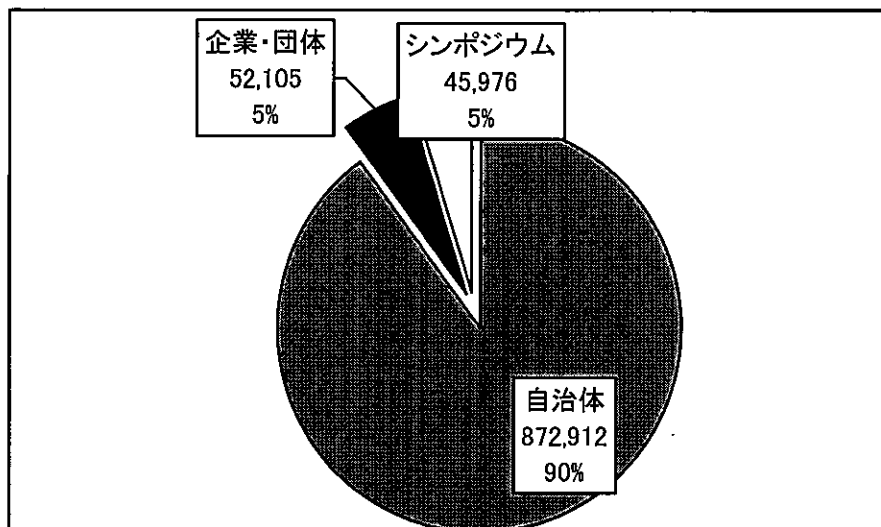
◎キャラバン・メイト数 33,498人

### ① 年度別のサポーター数・講座開催回数 の内訳

年 度 別	サポーター数	講座開催回数
17年度	29,982	323
18年度	138,436	2,858
19年度	279,787	6,974
20年度	479,860	13,629
21年度	42,928	1,414
合 計	970,993	25,198

### ② 実施主体別のサポーター数・講座開催回数 の内訳

実施主体別	サポーター数	講座開催回数
自治体・地域において養成されたサポーター (自治体型)	872,912	23,700
全国規模の企業・団体により養成された サポーター(企業・団体型)	52,105	1,302
広域からの参加者によるシンポジウム・ フォーラムによるサポーター(啓発型)	45,976	196
合 計	970,993	25,198

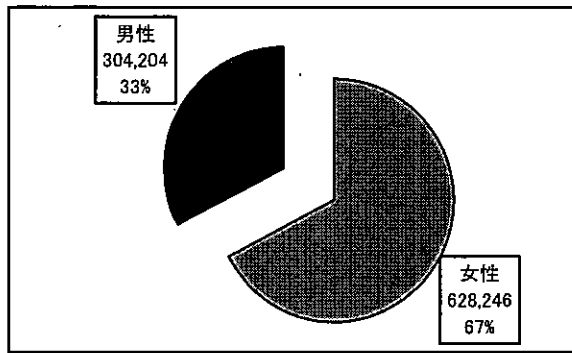


## 2. サポーターの性別・年代別構成

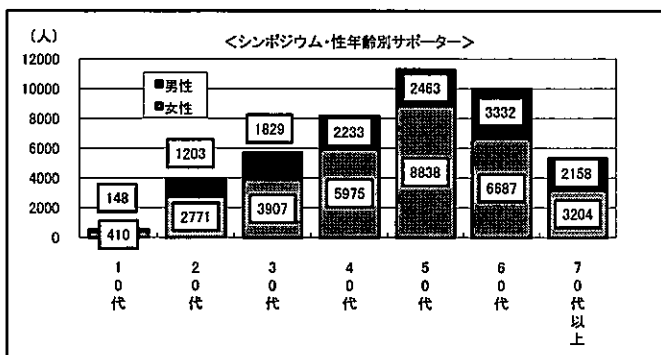
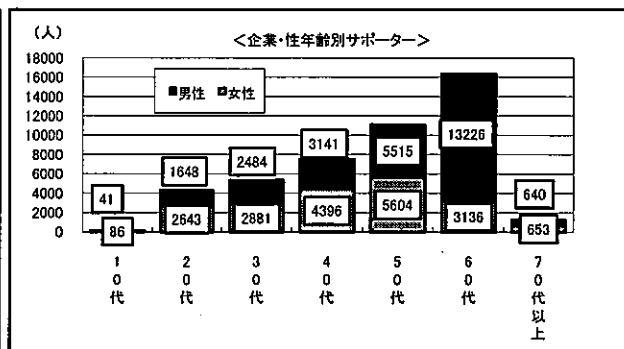
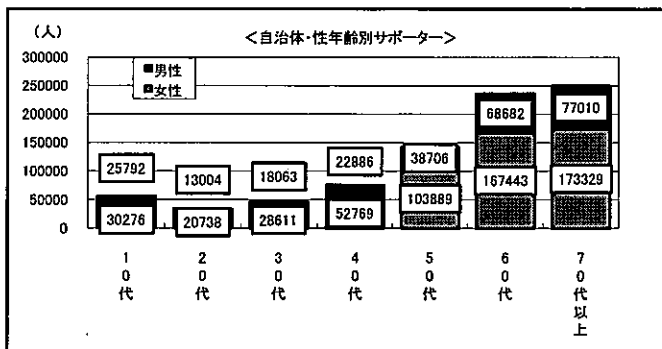
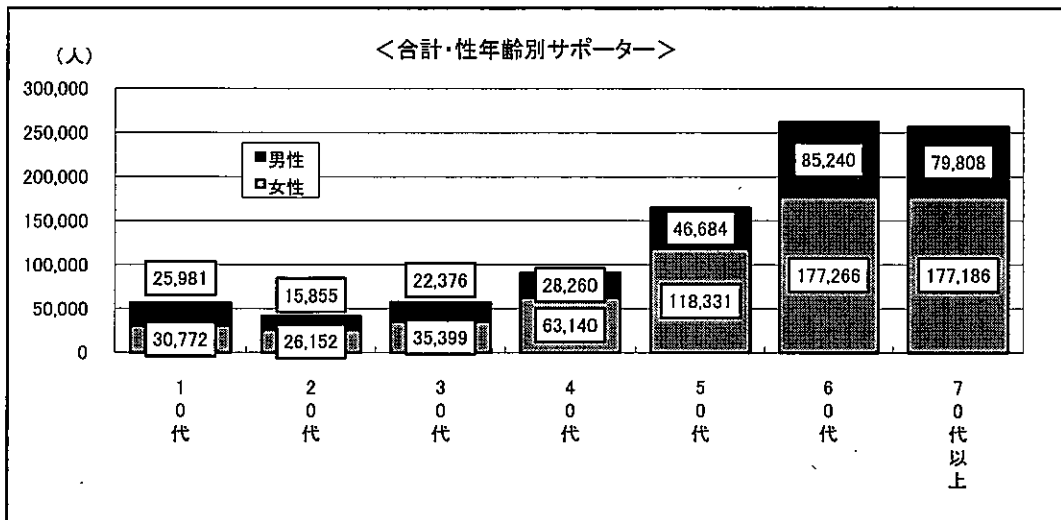
性別・年代別構成 (年代、性別の回答があったもののみ)

サポーターの男女別割合

	合計		
	女性	男性	合計
10代	30,772	25,981	56,753
20代	26,152	15,855	42,007
30代	35,399	22,376	57,775
40代	63,140	28,260	91,400
50代	118,331	46,684	165,015
60代	177,266	85,240	262,506
70代以上	177,186	79,808	256,994
合計	628,246	304,204	932,450



※年代別の回答がなかったものは除く。





### 3. 自治体・地域でのサポーター養成

	平成17年度	平成18年度	平成19年度	平成20年度	平成21年度	合計
サポーター数	12,042	114,579	257,737	449,713	38,841	872,912

「認知症サポーター養成講座」実施自治体数

1214 自治体

1. 事務局設置自治体数

1097 自治体

2. 事務局未設置で講座が開催されている自治体数

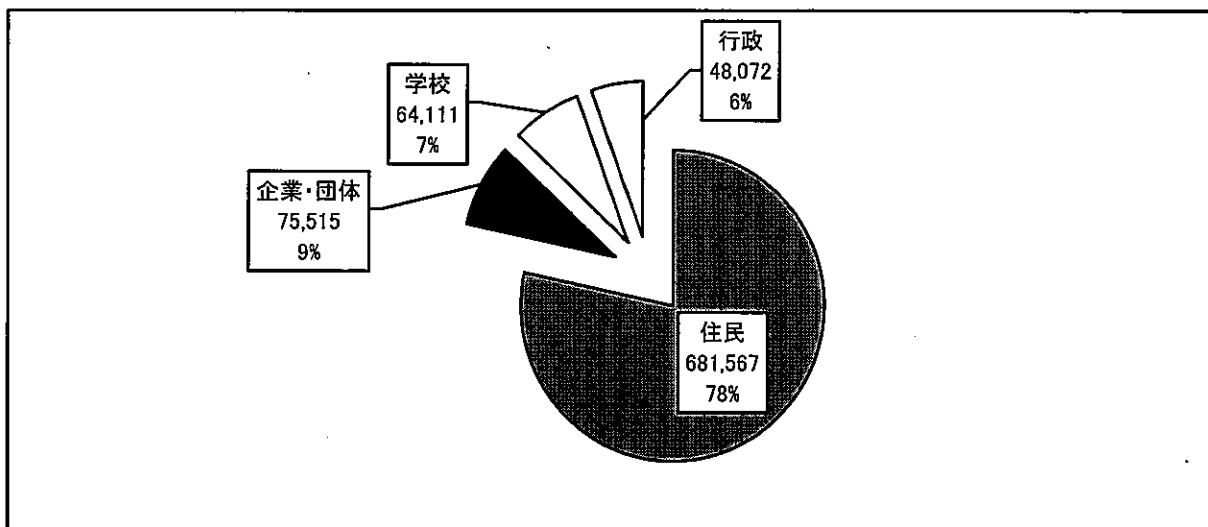
117 自治体

(独立型メイトによる講座が開催されている市町村・都道府県数、  
都道府県が実施主体となって講座が開催されている市町村数)

受講対象者分類別サポーター数

対象者分類	サポーター数	講座開催数
1 住民	681,567	19,356
2 企業・団体	75,515	1,998
3 学校	64,111	1,018
4 行政	48,072	1,232

受講対象者別サポーターの割合



④-1 都道府県別キャラバン・メイト数、認知症サポーター数

平成21年5月31日現在

	総人口	65歳以上人口	高齢化率	サポーター講座開催回数	メイト数 (※1)	活動メイト数	非活動メイト数	サポーター数 (※2)	メイト+サポーター数 (※1+※2)	総人口に占める割合 (メイト+サポーター)	メイト+サポーター1人当たり担当高齢者人口	総人口10000人当たりの講座開催回数
全国	127,066,178	27,411,466	21.6%	23,700	29,862	24,083	5,779	872,912	902,774	0.710%	30	1.865
北海道	5,571,770	1,279,457	23.0%	1,378	2,455	1,516	939	44,473	46,928	0.842%	27	2.473
青森県	1,430,543	342,850	24.0%	121	184	159	25	6,464	6,648	0.465%	52	0.846
岩手県	1,366,652	352,341	25.8%	771	593	405	188	32,216	32,809	2.401%	11	5.642
宮城県	2,334,874	495,463	21.2%	415	464	287	177	15,749	16,213	0.694%	31	1.777
秋田県	1,130,823	317,054	28.0%	125	262	250	12	3,719	3,981	0.352%	80	1.105
山形県	1,194,071	316,371	26.5%	290	438	225	213	11,102	11,540	0.966%	27	2.429
福島県	2,075,555	489,889	23.6%	773	424	348	76	24,743	25,167	1.213%	19	3.724
茨城県	2,982,000	622,278	20.9%	231	365	215	150	13,006	13,371	0.448%	47	0.775
栃木県	2,006,701	415,782	20.7%	437	479	438	41	17,614	18,093	0.902%	23	2.178
群馬県	2,012,151	445,145	22.1%	300	352	265	87	18,081	18,433	0.916%	24	1.491
埼玉県	7,067,336	1,303,883	18.4%	527	739	683	56	20,448	21,187	0.300%	62	0.746
千葉県	6,090,799	1,178,043	19.3%	1,025	1,376	1,212	164	42,796	44,172	0.725%	27	1.683
東京都	12,462,196	2,435,567	19.5%	1,907	1,742	1,462	280	64,277	66,019	0.530%	37	1.530
神奈川県	8,798,289	1,644,737	18.7%	728	1,378	1,118	260	28,376	29,754	0.338%	55	0.827
新潟県	2,413,103	603,568	25.0%	401	843	763	80	11,320	12,163	0.504%	50	1.662
富山県	1,106,340	272,379	24.6%	458	486	414	72	15,610	16,096	1.455%	17	4.140
石川県	1,167,151	261,152	22.4%	434	532	463	69	15,250	15,782	1.352%	17	3.718
福井県	815,344	192,847	23.7%	305	400	292	108	15,683	16,083	1.973%	12	3.741
山梨県	871,481	203,921	23.4%	163	322	184	138	5,232	5,554	0.637%	37	1.870
長野県	2,176,806	546,789	25.1%	592	842	706	136	14,070	14,912	0.685%	37	2.720
岐阜県	2,095,484	473,233	22.6%	374	528	414	114	14,658	15,186	0.725%	31	1.785
静岡県	3,775,400	839,982	22.2%	858	743	595	148	35,689	36,432	0.965%	23	2.273
愛知県	7,185,744	1,366,398	19.0%	1,567	1,054	798	256	58,565	59,619	0.830%	23	2.181
三重県	1,856,282	425,896	22.9%	447	666	585	81	15,216	15,882	0.856%	27	2.408
滋賀県	1,377,886	269,233	19.5%	781	647	543	104	29,765	30,412	2.207%	9	5.668
京都府	2,558,542	565,629	22.1%	860	1,852	1,597	255	25,598	27,450	1.073%	21	3.361
大阪府	8,670,302	1,773,824	20.5%	1,164	1,234	1,057	177	42,594	43,828	0.505%	40	1.343
兵庫県	5,582,230	1,187,654	21.3%	887	935	884	51	31,322	32,257	0.578%	37	1.589
奈良県	1,419,626	310,776	21.9%	163	317	277	40	7,954	8,271	0.583%	38	1.148
和歌山県	1,045,973	264,111	25.3%	179	478	400	78	5,836	6,314	0.604%	42	1.711
鳥取県	602,411	150,052	24.9%	138	273	142	131	5,079	5,352	0.888%	28	2.291
島根県	733,123	205,700	28.1%	212	233	127	106	7,980	8,213	1.120%	25	2.892
岡山県	1,948,250	461,322	23.7%	530	280	280		16,281	16,561	0.850%	28	2.720
広島県	2,864,167	639,903	22.3%	595	781	720	61	21,320	22,101	0.772%	29	2.077
山口県	1,479,840	391,440	26.5%	425	501	403	98	14,516	15,017	1.015%	26	2.872
徳島県	805,951	204,228	25.3%	290	261	121	140	8,320	8,581	1.065%	24	3.598
香川県	1,019,333	246,378	24.2%	114	175	117	58	5,048	5,223	0.512%	47	1.118

	総人口	65歳以上人口	高齢化率	サポーター 講座開催回 数	メイト数 (※1)	活動メイト 数	非活動メイト 数	サポーター数 (※2)	メイト+ サポーター数 (※1+※2)	総人口に占 める割合 (メイト+ サポーター)	メイト+サ ポーター1 人当たり担 当高齢者人 口	総人口 10000人当 たりの講座 開催回数
愛媛県	1,471,510	368,229	25.0%	574	634	455	179	20,798	21,432	1.456%	17	3.901
高知県	784,038	212,088	27.1%	105	383	307	76	4,870	5,253	0.670%	40	1.339
福岡県	5,030,818	1,050,467	20.9%	625	750	668	82	23,274	24,024	0.478%	44	1.242
佐賀県	864,738	202,370	23.4%	90	263	201	62	2,638	2,901	0.335%	70	1.041
長崎県	1,469,197	362,043	24.6%	186	333	333		5,778	6,111	0.416%	59	1.266
熊本県	1,844,644	452,408	24.5%	470	414	380	34	24,827	25,241	1.368%	18	2.548
大分県	1,215,388	306,661	25.2%	295	360	218	142	11,467	11,827	0.973%	26	2.427
宮崎県	1,161,026	284,119	24.5%	103	528	527	1	2,706	3,234	0.279%	88	0.887
鹿児島県	1,739,075	446,385	25.7%	209	370	370		8,518	8,888	0.511%	50	1.202
沖縄県	1,391,215	231,421	16.6%	78	193	160	33	2,066	2,259	0.162%	102	0.561

※平成21年6月4日までに提出された登録名簿、実施報告書に基づく数

※窓口：連絡先として設置されている自治体等を含む

※登録から2年間にわたり講座開催実績のないキャラバン・メイトは、非活動メイトとしている。

※人口、高齢者人口：総務省発表 住民基本台帳による（平成20年3月31日現在）

