

# 公益社団法人全国老人保健施設協会 施設紹介サイト

---

## 使い方・更新マニュアル

# 公益社団法人全国老人保健施設協会 施設紹介サイト

全国老人保健施設協会会員施設である、全国の「介護老人保健施設」をご紹介します。

住所・施設名など、様々な条件で検索できます。

検索条件を選択いただきますと、介護老人保健施設を表示します。



施設紹介サイト トップページ



施設紹介サイト 会員施設紹介掲載ページ



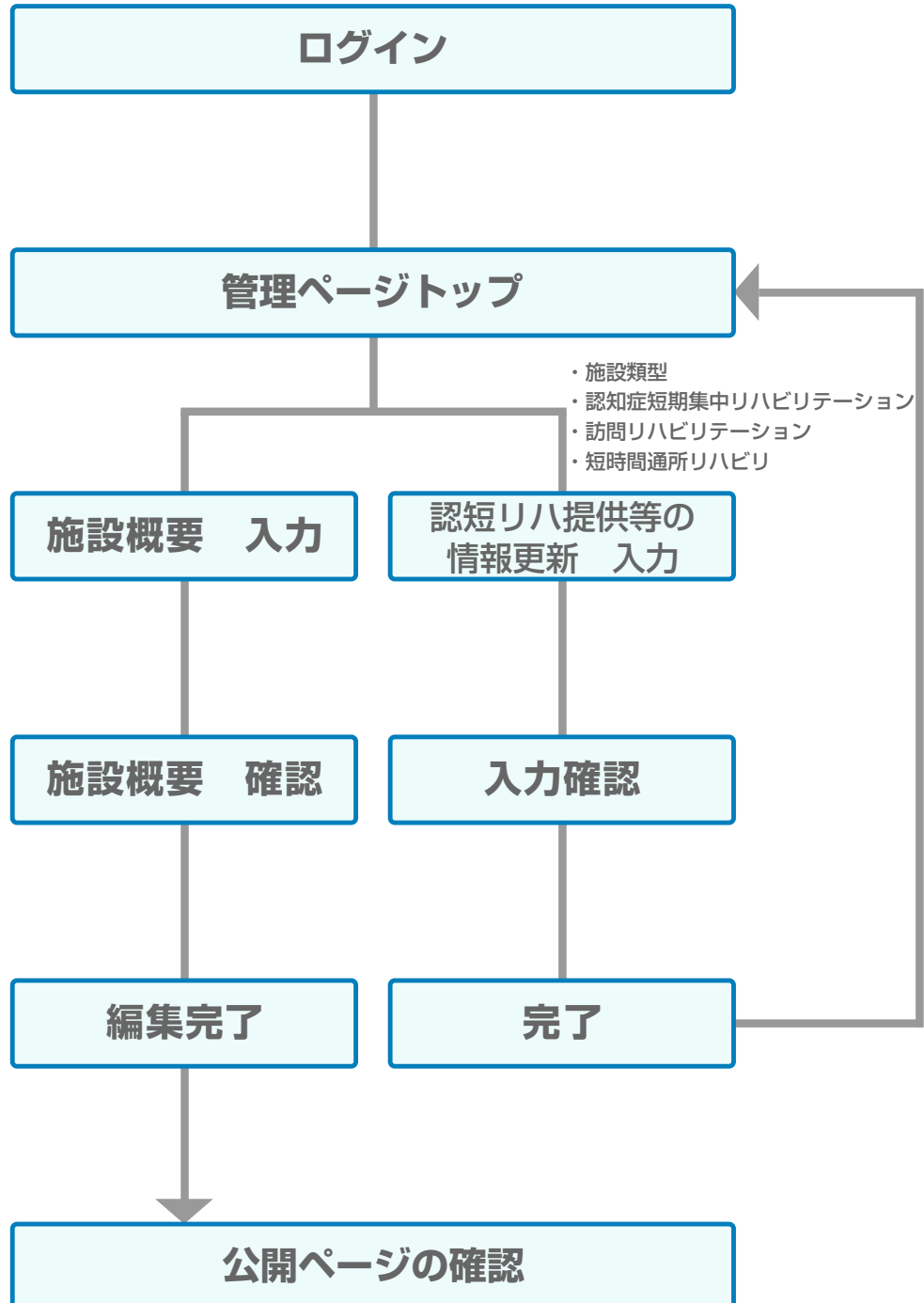
提供サービス等 マップページ



提供サービス等 リストページ

## ■ 1. 管理サイト全体の流れ

### 1 管理サイト全体の流れ



## ■ 2. ログイン

### 1 ログイン

ユーザー ID とパスワードを入力して「ログイン」ボタンをクリックします。

ログインする為には会員ごとに発行している「会員番号」と「パスワード」が必要です。

各会員向けに郵送しております。ご不明な場合は下記お問い合わせより連絡ください。

The screenshot shows the login page of the 'All-Old People' care facility introduction site. At the top, there is a navigation bar with the site name and a '情報管理ページ' (Information Management Page) link. Below the navigation bar, the page title is 'ログイン' (Login). The main content area contains a 'ログイン' section with instructions: '施設情報を入力・編集するには、こちらからログインしてください。' (To input/edit facility information, please login from here.) and '情報の編集方法は下記の更新マニュアルをご覧ください。' (Please see the update manual for information editing methods.). There are two links: 'パスワードに関するお問い合わせはこちら' (Click here for inquiries about passwords) and '更新方法マニュアル' (Update manual). The login form includes fields for '会員番号' (Member ID) and '求人サイトパスワード' (Recruitment site password), and a 'ログイン' (Login) button.

▲ ログインページ

### 2 事務局へのお問い合わせ

編集方法でのご不明な点や、他お問い合わせがありましたら、ログインの下にある

「事務局へのお問い合わせ」フォームをご利用ください。

The screenshot shows the contact form for the 'All-Old People' care facility introduction site. The form title is '施設紹介サイトへのお問い合わせ' (Inquiry to the facility introduction site). The instructions are: '施設名、ご担当者名、電話番号を必ず明記の上で、以下よりメールにてお問い合わせください。' (Please specify the facility name, person in charge, and phone number, and contact us via email from below.) and 'e-mail: riken@broken.or.jp'. There are five required fields: '都道府県名' (Prefecture name) with a dropdown menu, '施設名' (Facility name), 'お名前' (Name), 'メールアドレス' (Email address) with a note '※半角英数字で入力' (Input in half-width alphanumeric characters), and '電話番号' (Phone number) with a note '※半角数字で入力' (Input in half-width digits). There is also a text area for 'お問い合わせ内容' (Inquiry content) and a '確認' (Confirm) button.

▲事務局へのお問い合わせ

## ■ 3. 管理トップページ

編集できる項目は「施設概要」および「認短リハ提供等の情報更新」です。

編集する場合は「施設概要編集」のボタンまたは「提供サービス等情報入力」の各項目をクリックします。



▲管理トップページ

### ●地図表示について

会員施設の概要情報に表示されている地図上の位置は登録されている住所から Google 地図情報を用いて位置を表示しています。

万一位置が違っている場合には、お問合せフォームより位置が違う旨をお送りください。案内図又は地図でのご連絡をいただいた後、事務局にて地図情報を修正いたします。

### ●掲載情報の更新について

写真、施設紹介文章などの掲載情報は、会員施設様にて更新していただきます。

掲載方法、パスワードが不明な場合はお問合せフォームよりご連絡ください。

### ●登録住所、電話番号等の変更方法

登録住所、電話番号、定床数、ホームページ URL 等基本情報は「会員登録」時の情報が掲載されています。管理画面では修正することが出来ません。

変更を希望する際は全老健「変更届」にてお申し込みいただく必要があります。

### ●求人情報サイトでの表示について

施設概要に掲載の、施設の写真及び紹介文は、求人情報サイトでも掲載されます。

## ■ 4. 施設概要の入力

### 1 施設概要の入力

**施設概要に掲載の、施設の写真及び紹介文は、求人情報サイトでも掲載されます。**

※求人情報サイトに求人情報を掲載している施設のみ。

施設概要では編集できない情報があります。

施設名・所在地・電話番号・FAX番号・設置形態・定床数・ホームページURLの7項目です。

これらの変更を希望する場合、協会指定の変更届に変更内容ご記入の上、所属支部長印を受けてから協会事務局宛に送付してください。

※変更届は、管理トップページと施設概要入力ページ内のリンクからダウンロードできます。

入力を終わったら「確認」ボタンをクリックして確認画面へ移動します。

全老健 「介護老人保健施設」を掲載  
**介護老人保健施設 施設紹介サイト** 情報管理ページ

情報入力 1.ログイン > 2.管理トップページ > 3.情報入力 > 4.入力確認 > 5.更新完了

1 情報入力

下記のフォームに必要事項を入力後、「確認」ボタンをクリックして画面へ進んでください。 [管理マニュアル](#)  
最終更新日:2019-03-21 13:47:35


施設名	テスト園		
所在地	〒101-0026 東京都千代田区神田佐久間河岸70-6		
電話番号	03-5025-5301	FAX番号	03-5025-5302
設置形態	病院併設	定床数	20名 / 通所定員 20名
ホームページURL	http://www.repeat.co.jp		


※上記施設概要はこのページで変更することは出来ません。変更を希望する場合、協会指定の変更届に変更内容ご記入の上、所属支部長印を受けてから協会事務局宛に送付してください。 [変更手続きのご案内](#)

※地図表示について  
会員施設の概要情報に表示されている地図上の位置は登録されている住所からGoogle地図情報を用いて位置を表示しています。  
万一位置が違っている場合には、[お問合せフォーム](#)より位置が違う旨をお送りください。案内図又は地図でのご連絡をいただいた後、事務局にて地図情報を修正いたします。

以下の施設の写真及び紹介文は求人サイトでも表示されます  
(求人情報を掲載している施設のみ)

施設紹介文  
当施設は東京湾を望み四季を通して温暖な気候の場所に立地しています。施設は大規模ながら職員の数も多くきめ細かなサービスを徹底しています。是非一度ご覧ください！

施設のメイン写真  
  
 既に登録されている施設のメイン写真を削除する



▲情報入力ページ（施設概要）

次のページへ続く



## ■ 4. 施設概要入力

施設の写真1	 <input type="button" value="参照..."/>
	<input type="checkbox"/> 既に登録されている施設の写真1を削除する
施設の写真1 紹介文	<input type="text" value="広々とした広場"/>
施設の写真2	 <input type="button" value="参照..."/>
	<input type="checkbox"/> 既に登録されている施設の写真2を削除する
施設の写真2 紹介文	<input type="text" value="施設スタッフの様子です"/>
施設の写真3	 <input type="button" value="参照..."/>
	<input type="checkbox"/> 既に登録されている施設の写真3を削除する
施設の写真3 紹介文	<input type="text" value="施設の画像です"/>
施設の写真4	 <input type="button" value="参照..."/>
	<input type="checkbox"/> 既に登録されている施設の写真4を削除する
施設の写真4 紹介文	<input type="text" value="施設の花の様子です"/>
※施設のメイン写真 について	画像のサイズは自動的に使用サイズ(150ピクセル×119ピクセル)に調整されます。公開できる画像のサイズは640ピクセル×480ピクセル以下、容量は1MB以下にしてください。画像の拡張子は「.jpg」のみ対応しています。サイズを小さくするには、「ペイント」(windows付属)又は、「縮小専用」(フリーソフト)などのアプリケーションを使用して下さい。

## ■ 5. 施設概要の入力確認

### 1 施設概要 入力確認

入力内容を確認します。

表記に間違いが無ければ「登録」ボタンをクリックして更新完了ページへ進んでください。

「登録」ボタンをクリックすると情報が更新されます。

▲入力確認ページ（施設概要）



## ■ 6. 施設概要の編集完了

### 1 更新完了・確認メール

更新が完了すると更新完了画面が表示されます。

### 2 更新チェック

更新していただいた情報を実際のページでどう見えているかを確認することができます。

更新完了ページ下部のリンクから PC サイトを確認できます。

全老健「介護老人保健施設」を掲載  
介護老人保健施設 施設紹介サイト [情報管理ページ](#)

更新完了 1.ログイン > 2.管理トップページ > 3.情報入力 > 4.入力確認 > 5.更新完了

施設紹介情報 更新完了

更新を完了しました

[管理トップページへ戻る](#)

更新ページを確認

▶ テスト園の更新した内容を「PCサイト」で確認できます。

■PCサイトページの確認

[テスト園のPCサイト施設紹介情報を見る](#)

[管理トップページへ戻る](#)

▲更新完了ページ

## ■ 7. 認知症短期集中リハビリテーション提供等の情報更新について

### 1 提供サービス等情報の入力（入力例：認知症短期集中リハビリテーション）

提供サービス等情報について入力および変更を行います。

間違いが無ければ「完了する」ボタンをクリックして完了ページへ進んでください。

The screenshot shows the '認知症短期集中リハビリテーション情報入力' (Dementia Short-term Intensive Rehabilitation Information Input) page. The page title is '全老健「介護老人保健施設」を掲載 介護老人保健施設 施設紹介サイト 情報管理ページ'. The breadcrumb trail is '1.ログイン > 2.管理トップページ > 3.情報入力 > 4.入力確認 > 5.更新完了'. The main heading is '提供情報入力' (Provide Information Input). Below it, there is a note: 'ここでは認知症短期集中リハビリテーションの情報について設定を行います。' (Here, you will set the information for dementia short-term intensive rehabilitation services.) and a warning: '(注) マップへの更新は翌日以降に反映されます。' (Note: Updates to the map will be reflected from the following day onwards.) A sub-note says: '一覧には、会員施設として全老健に登録いただいた施設名、住所、電話番号が掲載されます。' (The list will display the facility name, address, and phone number registered with Senryo as a member facility.) There are four radio button options for the service type: '現在は提供していない' (Not currently providing), '「通所」のみ行っている' (Only providing 'outpatient'), '「入所」のみ行っている' (Only providing 'inpatient'), and '「入所」「通所」両方行っている' (Providing both 'inpatient' and 'outpatient'). The last option is selected. At the bottom are '戻る' (Back) and '確認' (Confirm) buttons.

▲入力ページ

The screenshot shows the '提供情報入力[確認]' (Provide Information Input [Confirmation]) page. The main heading is '提供情報入力[確認]'. Below it, there is a note: '入力した認知症短期集中リハビリテーションの情報についての確認' (Confirmation of the information entered for dementia short-term intensive rehabilitation services.) There is a table with two columns: the first column contains the label '認知症短期集中リハビリテーションについて' (About dementia short-term intensive rehabilitation services) and the second column contains the selected option '「入所」「通所」両方行っている' (Providing both 'inpatient' and 'outpatient'). At the bottom are '戻る' (Back) and '完了する' (Complete) buttons.

▲確認ページ

The screenshot shows the '提供情報入力[完了]' (Provide Information Input [Completion]) page. The main heading is '提供情報入力[完了]'. Below it, there is a message: '認知症短期集中リハビリテーション提供可能の情報入力を完了しました。' (Information input for dementia short-term intensive rehabilitation services has been completed.) At the bottom is a button labeled '管理トップページへ戻る' (Return to Management Top Page).

▲完了ページ

## ■ 8. 施設類型の情報入力更新について

### 1 施設類型の入力

施設類型について入力および変更を行います。

間違いが無ければ「完了する」ボタンをクリックして完了ページへ進んでください。

**施設類型情報入力**

ここでは「施設類型」の情報について設定を行います。  
**(注)** マップへの更新は翌日以降に反映されます。  
※基本型・その他型を選択した場合は、施設詳細ページ及びMAPIには表示されません。

施設類型について

- 超強化型
- 強化型
- 加算型
- 基本型
- その他型

#### ▲入力ページ

**施設類型情報入力[確認]**

入力した「施設類型」の情報についての確認  
※基本型・その他型を選択した場合は、施設詳細ページ及びMAPIには表示されません。

選択された施設類型

基本型

#### ▲確認ページ

**施設類型情報入力[完了]**

施設類型の情報入力を完了しました。

#### ▲完了ページ